

智能预归类系统

用户手册

V1.0

上海贝昂德信息技术服务有限公司

目录

1	软件访问介绍	1
2	智能预归类操作介绍	2
2.1	用户在商品名称输入需要归类的商品名称或描述信息，点击“查询”按钮，完成安全验证（按照 1 分钟内或 1 分钟内不超过 10 次需要重复验证），系统根据用户输入商品信息展示归类建议，归类建议按照“评分”倒序显示，如下所示：	2
2.2	归类建议结果每页显示 10 条数据，点击上一页，下一页按钮可以分页显示；右上角显示当前页码。	3
2.3	更多查询：点击“更多查询”选择章节，输入商品描述；系统根据用户输入条件查询显示归类建议。	3
2.4	登录：点击右上角“登录”打开登录界面；用户输入用户名，密码。并勾选同意数据安全协议。点击确定系统验证用户信息登录。注意：智能预归类系统登录账号不 CMS 登录账号一致。	4
2.5	用户名，密码验证失败提示错误信息。	4
2.6	用户名，密码验证通过登录成功。	4
2.7	登录成功之后系统展示归类建议，申报要素，商品描述；我司员工可以看到完整查询信息，第三方只能看到品名和税号，不能查看商品描述。	5
2.8	登录日志：登录成功之后点击右上角日志记录可查看登录日志信息。	5

1 软件访问介绍

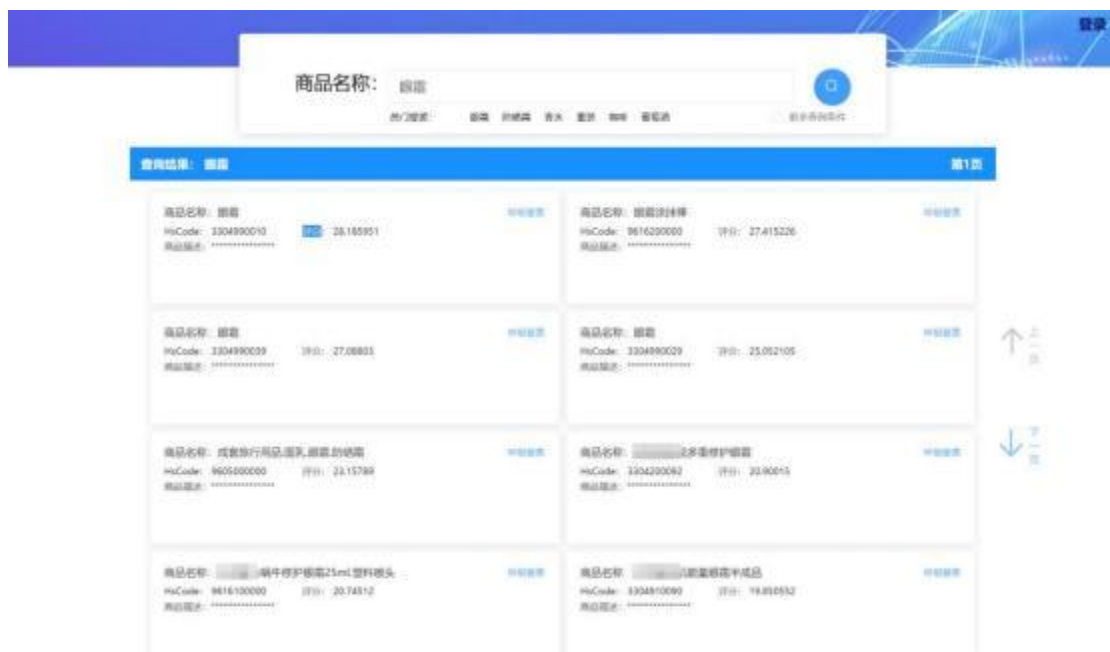
系统采用 B/S 架构，使用浏览器访问；建议 Google Chrome，Microsoft Edge 浏览器。

打开浏览器在地址栏输入软件访问域名回车，打开系统界面，如下所示：

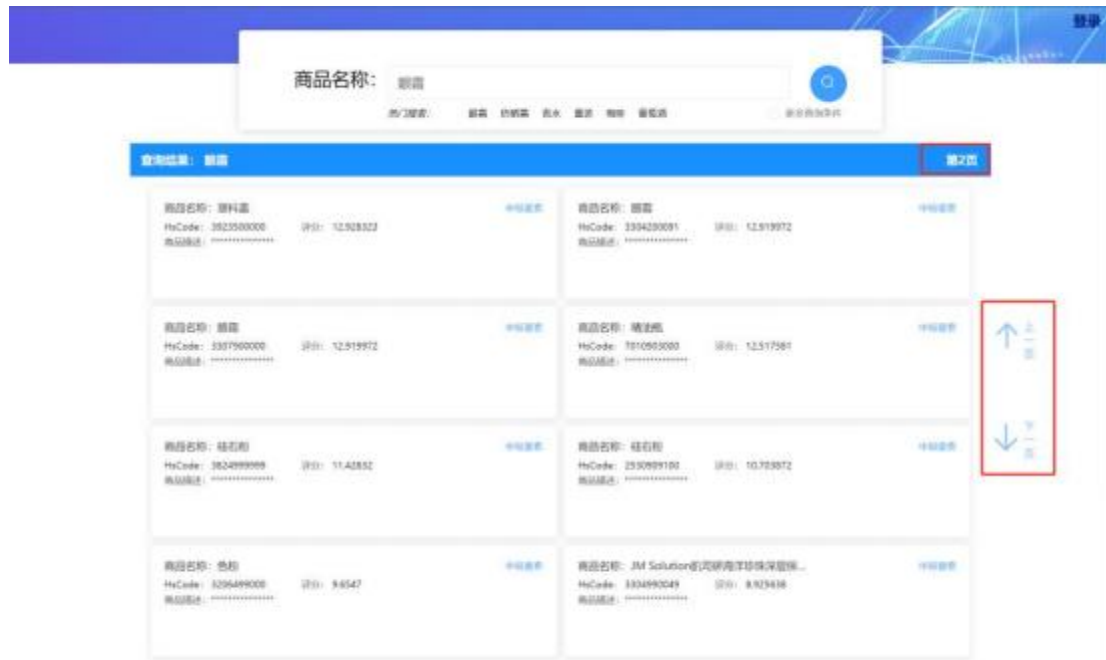


2 智能预归类操作介绍

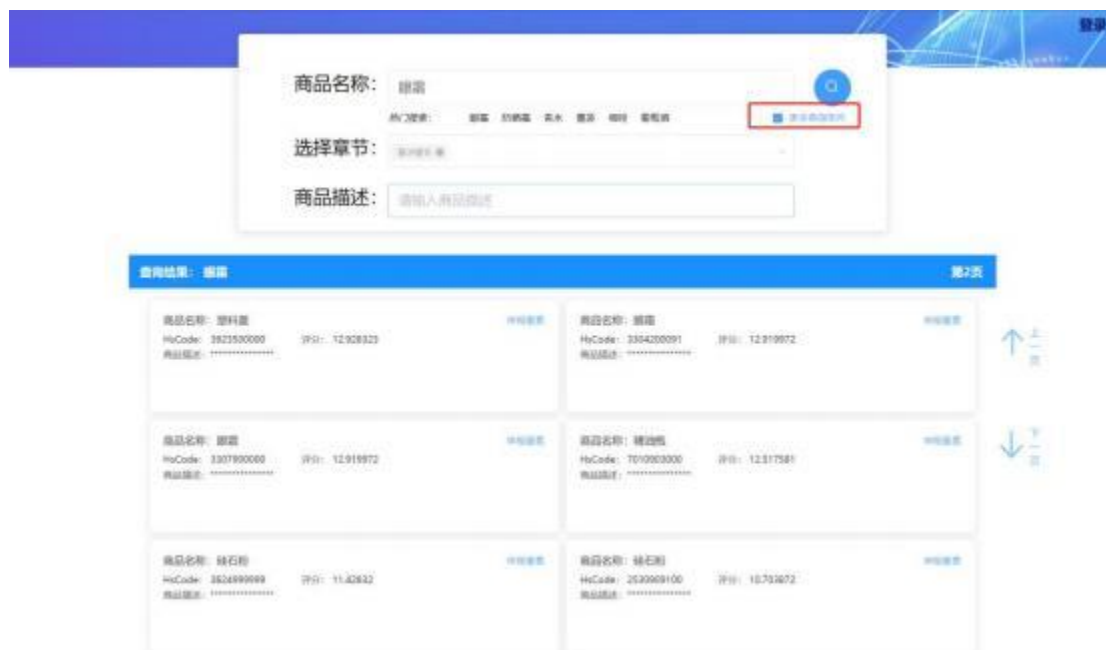
2.1 用户在商品名称输入需要归类的商品名称或描述信息，点击“查询”按钮，完成安全验证（按照 1 分钟内戒 1 分钟内开超过 10 次开需要重复验证），系统根据用户输入商品信息展示归类建议，归类建议按照“评分”倒序显示，如下所示：



2.2 归类建议结果每页显示 10 条数据，点击上一页，下一页按钮可以分页显示；右上角显示当前页码。



2.3 更多查询: 点击“更多查询”选择章节，输入商品描述；系统根据用户输入条件查询显示归类建议。



2.4 登录：点击右上角“登录”打开登录界面；用户输入用户名，密码。并勾选同意数据安全协议。点击确定系统验证用户信息登录。



2.5 用户名，密码验证失败提示错误信息。



2.6 用户名，密码验证通过登录成功。



